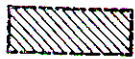




SUELO URBANO



SUELO URBANIZABLE

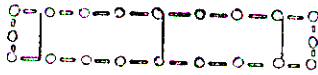
SAU-R RESIDENCIAL
SAU-I INDUSTRIAL



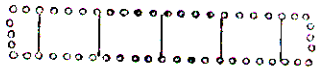
NUCLEO RURAL EN SUELO NO URBANIZABLE



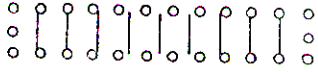
SUELO NO URBANIZABLE NORMAL



SUELO NO URBANIZABLE PROTEGIDO DE INTERES FORESTAL



SUELO NO URBANIZABLE PROTEGIDO DE INTERES AGRICOLA GANADERO



SUELO NO URBANIZABLE PROTEGIDO DE INTERES ECOLOGICO PAISAJISTICO



SUELO NO URBANIZABLE PROTEGIDO DE INTERES MINERO

EQUIPAMIENTOS

A	ADMINISTRATIVO
C	CEMENTERIO
E	ESCOLAR
D	DEPORTIVO
R	RELIGIOSO

SERVICIOS



ESTACION DE DEPURACION VERTIDO DE RESIDUALES



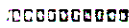
ESTACION DE TRATAMIENTO ABASTECIMIENTO DE AGUA



ESTACION DE VERTIDO DE BASURAS



ESTACION DE DISTRIBUCION ELECTRICA



FERROCARRIL



ESTACION FERROCARRIL



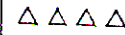
ESTACION AUTOBUSES



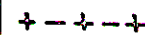
ei
ci
CONJUNTO
EDIFICIO
DE INTERES



CAMPING



PERSPECTIVA
A PROTEGER

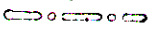


LIMITE
TERMINO
MUNICIPAL

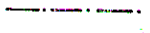
SUELO URBANO




LIMITE DEL Tº MUNICIPAL



LIMITE DEL SUELO URBANO



ALINEACION DE LA EDIFICACION



LIMITE DE UN TIPO DE SUELO



AMBITO DEL ESTUDIO DE DETALLE

E.D.

ESTUDIO DE DETALLE OBLIGADO

p.a.

PROTECCION DEL ARBOLADO

e.i.

EDIFICIO DE INTERES

c.i.

CONJUNTO DE INTERES



S. URBANO RESIDENCIAL SU1-SU2-SU3
SU4-SU5.- S



SUELO URBANO INDUSTRIAL.-SUI.- SU-



ESPACIO LIBRE PUBLICO



ESPACIO LIBRE PRIVADO



EQUIPAMIENTOS.....

C- Cementerio
A- Administrat
R- Religioso
D- Deportivo
E- Escolar